

ПАСПОРТ ДОСТУПНОСТИ

объекта социальной инфраструктуры (ОСИ)

**объект: Федеральное государственное образовательное бюджетное учреждение
высшего образования «Финансовый университет при Правительстве
Российской Федерации». Общежитие студентов
Адрес: г. Москва, ул. Балтийская, д. 10, корп. 2**

Дата составления: июль 2025

Содержание

Паспорт доступности для инвалидов и предоставляемых на нем услуг в сфере образования	3 стр.
Анкета (информация об объекте социальной инфраструктуры) к паспорту доступности ОСИ	12 стр.
Акт обследования объекта социальной инфраструктуры к паспорту доступности ОСИ	15 стр.
Приложение 1 к Акту обследования к паспорту доступности ОСИ. I.Результаты обследования: 1. Территории, прилегающей к зданию (участка)	21 стр.
Приложение 2 к Акту обследования к паспорту доступности ОСИ. I.Результаты обследования: 2. Входа (входов) в здание	28 стр.
Приложение 3 к Акту обследования к паспорту доступности ОСИ. I.Результаты обследования: 3. Пути (путей) движения внутри здания (в т.ч. путей эвакуации)	31 стр.
Приложение 4 к Акту обследования к паспорту доступности ОСИ. I.Результаты обследования: 4. Зоны целевого назначения здания (целевого посещения объекта)	41 стр.
Приложение 5 к Акту обследования к паспорту доступности ОСИ. I.Результаты обследования: 5. Места проживания инвалидов	44 стр.
Приложение 6 к Акту обследования к паспорту доступности ОСИ. I.Результаты обследования: 6. Санитарно-гигиенические помещения	45 стр.
Проект плана мероприятий для обеспечения доступности объекта и предоставляемых услуг для людей с инвалидностью и других МГН Федеральное государственное образовательное бюджетное учреждение высшего образования «Финансовый университет при Правительстве Российской Федерации». Общежитие студентов. Адрес: г. Москва, ул. Балтийская, д.10, корп. 2	50 стр.

ПАСПОРТ
доступности для инвалидов и предоставляемых на нем услуг в сфере образования

№ _____

1. Общие сведения об объекте (краткая характеристика объекта)

1.1. Наименование (вид) объекта: **Федеральное государственное образовательное бюджетное учреждение высшего образования «Финансовый университет при Правительстве Российской Федерации». Общежитие студентов**

1.2. Адрес объекта, индекс: **125167, г. Москва, ул. Балтийская, д. 10, корп. 2**

1.3. Сведения о размещении объекта:

- 14-ти этажное здание – **6032,8 кв.м**

- наличие прилегающего земельного участка: **да**

1.4. Год постройки здания: **1968 г.**, год последнего капитального ремонта: **2022 г.**

1.5. Дата предстоящих плановых ремонтных работ: текущего - в соответствии с планом ремонтных работ, капитального – в соответствии с планом ремонтных работ

Сведения об организации, расположенной на объекте

1.6. Название организации (учреждения), (полное юридическое наименование – согласно Уставу, краткое наименование): **Федеральное государственное образовательное бюджетное учреждение высшего образования «Финансовый университет при Правительстве Российской Федерации». Общежитие студентов**

1.7. Юридический адрес организации (учреждения): **125167, Москва, пр-кт Ленинградский, д. 49/2**

1.8. Основание для пользования объектом (оперативное управление, аренда, собственность): **оперативное управление**

1.9. Форма собственности (государственная, негосударственная): **государственная**

1.10. Территориальная принадлежность (федеральная, региональная, муниципальная): **федеральная**

1.11. Вышестоящая организация (наименование): Управление делами Президента Российской Федерации.

1.12 Адрес вышестоящей организации, другие координаты индекс: 103132, г. Москва, Никитников пер., д.2, подъезд 5. +7 495 606-92-33, udprf@gov.ru.

2. Характеристика деятельности организации на объекте

(краткая характеристика действующего порядка предоставления на объекте услуг населению)

2.1. Сфера деятельности: **образование**

2.2. Виды оказываемых услуг: **образование**

2.3 Форма оказания услуг: **с длительным пребыванием, в т.ч. проживанием**

2.4 Категории обслуживаемого населения по возрасту: **дети, взрослые трудоспособного возраста**

2.5 Категории обслуживаемых инвалидов: **инвалиды на креслах-колясках, инвалиды с нарушениями опорно-двигательного аппарата, инвалиды с нарушением слуха, инвалиды с нарушением зрения, инвалиды с нарушением интеллекта**

2.6 Плановая мощность: посещаемость (количество обслуживаемых в день), вместимость, пропускная способность -

2.7 Участие в исполнении ИПР инвалида, ребенка-инвалида (да, нет): **да**

3. Состояние доступности объекта

3.1. Путь следования к объекту пассажирским транспортом:

- остановка общественного транспорта «**Часовая улица**»

автобусы: **№ 105, 110, 132, 322**

наличие адаптированного пассажирского транспорта к объекту: **нет**.

3.2. Путь к объекту от ближайшей остановки пассажирского транспорта «**Часовая улица**» **частично доступен: есть бордюры без понижений, отсутствуют тактильные указатели**

3.2.1. расстояние до объекта от остановки транспорта - **119 м:**

3.2.2. время движения (пешком) – **2 мин**

3.2.3. наличие выделенного от проезжей части пешеходного пути – **да**

3.2.4. Перекрестки (нерегулируемые, регулируемые, со звуковой сигнализацией, таймером, нет) – **нет**

3.2.5. Информация на пути следования к объекту (наличие - акустическая, тактильная, визуальная; отсутствие): **отсутствие**

3.2.6. Перепады высот на пути: **есть**

Их обустройство перепадов высот для инвалидов на креслах-колясках: **нет**

3.3. Организация доступности объекта для инвалидов - форма обслуживания

№ п/п	Категория инвалидов (вид нарушения)	Вариант организации доступности объекта (формы обслуживания) *
1	Все категории инвалидов и МГН	ВНД
	в том числе инвалиды:	
2	передвигающиеся на креслах-колясках	ВНД
3	с нарушениями опорно-двигательного	ДУ

	аппарата	
4	с нарушениями зрения	ДУ
5	с нарушениями слуха	ДУ
6	с нарушениями умственного развития	ДУ

* - указывается один из вариантов: «А», «Б», «ДУ», «ВНД»

«А» — доступность всех зон и помещений (универсальная).

«Б» — выделены для обслуживания инвалидов специальные участки и помещения.

«ДУ» — обеспечена условная доступность: помощь сотрудника организации, либо услуги предоставляются на дому или дистанционно.

«ВНД» — доступность не организована (временно недоступно).

Примечание: как вариант организации доступности объекта для каждой группы инвалидов принимается наихудший вариант доступности по всем зонам для данной группы из табл. 3.4.

Для всех категорий инвалидов обобщенно принимается наихудший вариант по группам инвалидов из табл. 3.3

3.4. Состояние доступности основных структурно-функциональных зон

№ п/п	Основные структурно-функциональные зоны	Состояние доступности, в том числе для основных категорий инвалидов **
1	Территория, прилегающая к зданию (участок)	ДУ(С), ДП-И(О,К,У,Г)
2	Вход (входы) в здание	ДУ(К,С), ДП-И(Г,О,У)
3	Путь (пути) движения внутри здания (в т.ч. пути эвакуации)	ВНД(К), ДП-И(Г), ДУ(С,О,У)
4	Зона целевого назначения здания (целевого посещения объекта)	ВНД (К, О), ДУ(Г,С,У)
5	Места проживания инвалидов	ДЧ-И(Г), ДУ(С), ДП-И(О,У)
6	Санитарно-гигиеническое помещение	ВНД (К), ДЧ-И(С), ДП-И(Г,У)
7	Пути движения к объекту от остановки	ДП-И (К,О,Г), ДУ (С,У)

** - Указывается: ДП-В – доступно полностью всем; ДП-И (К – инвалиды, передвигающиеся на креслах-колясках, О – инвалиды с нарушениями опорно-двигательного аппарата, С – инвалиды с нарушениями зрения, Г – с нарушениями слуха, У – с нарушениями умственного развития) – доступно полностью избирательно (указать категорию инвалидов); ДЧ-В – доступно частично всем; ДЧ-И (К, О, С, Г, У) – доступно частично избирательно (указать категорию инвалидов); ДУ (К, О, С, Г, У) – доступно условно (указать категорию инвалидов); ВНД – временно недоступно (*)

3.5. Итоговое заключение о состоянии доступности ОСИ:

К – ВНД	О – ВНД	С – ДУ	Г – ДУ	У – ДУ
----------------	----------------	---------------	---------------	---------------

Оценка состояния и имеющихся недостатков в обеспечении условий доступности для инвалидов объекта

№ п/п	Основные показатели доступности для инвалидов объекта	Оценка состояния и имеющихся недостатков в обеспечении условий доступности для инвалидов объекта
1	2	3
1	выделенные стоянки автотранспортных средств для инвалидов	Да (необходимо выделение машиномест разметкой в

		соответствии с ГОСТ Р 52289 и ПДД)
2	сменные кресла-коляски	Нет
3	адаптированные лифты	Нет
4	поручни	Нет
5	пандусы	Нет
6	подъемные платформы (аппарели)	Нет
7	раздвижные двери	Нет
8	доступные входные группы	Да
9	доступные санитарно-гигиенические помещения	Нет
10	достаточная ширина дверных проемов в стенах, лестничных маршей, площадок	Нет
11	надлежащее размещение оборудования и носителей информации, необходимых для обеспечения беспрепятственного доступа к объектам (местам предоставления услуг) инвалидов, имеющих стойкие расстройства функции зрения, слуха и передвижения	Нет
12	дублирование необходимой для инвалидов, имеющих стойкие расстройства функции зрения, зрительной информации – звуковой информацией, а также надписей, знаков и иной текстовой и графической информации – знаками, выполненными рельефно-точечным шрифтом Брайля и на контрастном фоне	Нет
13	дублирование необходимой для инвалидов по слуху звуковой информации зрительной информацией	Нет
14	иные	

Оценка состояния и имеющихся недостатков в обеспечении условий доступности для инвалидов предоставляемых услуг

№ п/п	Основные показатели доступности для инвалидов предоставляемой услуги	Оценка состояния и имеющихся недостатков в обеспечении условий доступности для инвалидов предоставляемой услуги
-------	--	---

1	2	3
1	наличие при входе в объект вывески с названием организации, графиком работы организации, планом здания, выполненных рельефно-точечным шрифтом Брайля и на контрастном фоне	Нет (объект нуждается в оборудовании информационными средствами в доступной для инвалидов форме)
2	обеспечение инвалидам помощи, необходимой для получения в доступной для них форме информации о правилах предоставления услуги, в том числе об оформлении необходимых для получения услуги документов, о совершении ими других необходимых для получения услуги действий	Да
3	проведение инструктирования или обучения сотрудников, предоставляющих услуги населению, для работы с инвалидами, по вопросам, связанным с обеспечением доступности для них объектов и услуг	Да
4	наличие работников организаций, на которых административно- распорядительным актом возложено оказание инвалидам помощи при предоставлении им услуг	Да
5	предоставление услуги с сопровождением инвалида по территории объекта работником организации	Нет
6	предоставление инвалидам по слуху при необходимости услуги с использованием русского жестового языка, включая обеспечение допуска на объект сурдопереводчика, тифлопереводчика	Нет (требуется обеспечить допуск сурдо-/тифло-переводчика)
7	соответствие транспортных средств, используемых для предоставления услуг населению, требованиям их доступности для инвалидов	Нет (транспортные услуги не предоставляются)

8	обеспечение допуска на объект, в котором предоставляются услуги, собаки-проводника при наличии документа, подтверждающего ее специальное обучение, выданного по форме и в порядке, утвержденном приказом Министерства труда и социальной защиты Российской Федерации	Нет
9	наличие в одном из помещений, предназначенных для проведения массовых мероприятий, индукционных петель и звукоусиливающей аппаратуры	Нет
10	адаптация официального сайта органа и организации, предоставляющих услуги в сфере образования, для лиц с нарушением зрения (слабовидящих)	Да
11	обеспечение предоставления услуг тьютора	Нет (требуется введение должности тьютора)
12	иные	

4. Управленческие решения

4.1. Рекомендации по адаптации основных структурных элементов объекта:

№ п/п	Основные структурно-функциональные зоны	Рекомендации по адаптации объекта (вид работы) *
1	Территория, прилегающая к зданию (участок)	текущий ремонт
2	Вход (входы) в здание	капитальный ремонт
3	Путь (пути) движения внутри здания (в т.ч. пути эвакуации)	текущий ремонт
4	Зона целевого назначения здания (целевого посещения объекта)	текущий ремонт
5	Места проживания инвалидов	капитальный ремонт
6	Санитарно-гигиеническое помещение	капитальный ремонт
7	Пути движения к объекту (от остановки транспорта)	текущий
8	Все зоны и участки	капитальный ремонт

* - Указывается один из вариантов (видов работ): не нуждается; ремонт (текущий, капитальный); индивидуальное решение с ТСР; технические решения невозможны – организация альтернативной формы обслуживания; организационные решения.

4.2. Период проведения работ: в рамках выполнения проекта плана мероприятий.

4.3. Ожидаемый результат (по состоянию доступности) после выполнения работ по адаптации:

К – ВНД	О – ДЧ	С – ДП	Г – ДП	У – ДП
----------------	---------------	---------------	---------------	---------------

Примечание: ввиду конструктивных ограничений здания обеспечение доступности (полной, частичной или условной) для инвалидов, передвигающихся на креслах-колясках, невозможно.

Предлагаемые управленческие решения по срокам и объемам работ, необходимым для приведения объекта и порядка предоставления на нем услуг в соответствие с требованиями законодательства российской федерации об обеспечении условий их доступности для инвалидов

№ п/п	Предлагаемые управленческие решения по объемам работ, необходимым для приведения объекта в соответствие с требованиями законодательства Российской Федерации об обеспечении условий их доступности для инвалидов <*>	Сроки
1	Территория, прилегающая к зданию (участок): нанесение разметки и установка дорожных знаков в соответствии с ГОСТ Р 52289 и ПДД; установка табличек для информирования (дублированных шрифтом Брайля) на пути следования от остановки к Объекту;	До 2030 года

<p>монтировать тактильные наземные указатели на пути движения перед зонами повышенной опасности;</p> <p>разделение проезжей части и пешеходных путей дорожной разметкой.</p> <p>Вход в здание:</p> <p>изготовление и установка визуальной информации (знаков доступности; вывески с названием организации, графиком работы; тактильного плана здания);</p> <p>изготовление и установка тактильных указателей (тактильные зоны).</p> <p>Пути движения внутри здания (в т.ч. пути эвакуации):</p> <p>приведение поручней в соответствие (п. 6.1.2 СП 59.13330.2020, п.5.3.6 ГОСТ Р 51261-2022);</p> <p>изготовление и установка тактильных указателей (накладки на ступени; тактильные зоны на пути движения);</p> <p>изготовление и установка визуальной информации (знаков доступности; тактильных табличек с наименованием помещения/зоны, опознавательных знаков этажа у лифта, тактильного плана здания на каждом этаже);</p> <p>снизить пороги на путях движения до высоты не более 0,014 м;</p> <p>разработать регламент, обеспечивающий безопасность посетителей в соответствии с требованиями Федеральных законов N 123-ФЗ и N 384-ФЗ с обязательным учетом психофизиологических возможностей инвалидов различных категорий, (п.6.2.19, 4.4 СП 59.13330.20120), а также отразить на плане эвакуации пути движения людей с инвалидностью при эвакуации (п.6.5.2, 6.5.3 СП 59.13330.2020);</p> <p>оборудовать таблички (в т.ч. световые оповещатели) с указанием направления движения к эвакуационным выходам для людей с инвалидностью, согласно требованиям в помещениях и на всём протяжении путей движения (СП 59.13330.2020 п.6.5.1, п.6.5.5).</p> <p>Зоны целевого назначения:</p> <p>изготовление и установка визуальной информации;</p> <p>снизить пороги на входах в помещения до высоты не более 0,014 м;</p> <p>оборудование раздевалки в спортзале (шкафы для хранения костылей и протезов), душевой кабины для МГН.</p> <p>Санитарно - гигиенические помещения (выборочно)</p> <p>установка запирающего устройство с экстренным открыванием снаружи и индикацией «занято/свободно»;</p> <p>оборудовать поручнями унитаза и раковины;</p> <p>установка крючков для одежды и костылей;</p>	
--	--

	установка кнопки вызова; изготовление и установка визуальной информации.	
--	---	--

№ п/п	Предлагаемые управленческие решения по объемам работ, необходимым для приведения порядка предоставления услуг в соответствие с требованиями законодательства Российской Федерации об обеспечении условий их доступности для инвалидов <*>	Сроки
1	Обеспечение допуска на объект сурдо-/тифло-переводчика (при необходимости)	До 2030 года
2	Обеспечить возможность допуска собаки-поводыря (при необходимости)	
3	Ввести должность тьютора (при необходимости)	
4	Снабжение объекта звукоусиливающей аппаратурой и информационными средствами на языке Брайля (при необходимости)	

- 4.4. Для принятия решения требуется / не требуется (нужное подчеркнуть):
- 4.4.1. согласование на Комиссии: : №0038/01.20 от 06.08.2025г.
- 4.4.2. согласование работ с надзорными органами (в сфере проектирования и строительства, архитектуры, охраны памятников)
- 4.4.3. техническая экспертиза, разработка проектно-сметной документации
- 4.4.4. согласование с вышестоящей организацией (собственником объекта)
- 4.4.5. согласование с общественными организациями инвалидов: в соответствии со ст. 15 ФЗ от 24.11.1995 г. № 181-ФЗ «О социальной защите инвалидов в РФ», необходимо согласование мер для обеспечения доступа инвалидов к месту предоставления услуг, если объект невозможно полностью приспособить с учетом потребностей инвалидов до проведения реконструкции или капитального ремонта.
- 4.5. Информация может быть размещена (обновлена) на Карте доступности субъекта Российской Федерации: zhit-vmeste.ru; www.rosminzdrav.ru; www.bus.gov.ru.

5. Особые отметки

Паспорт сформирован на основании:

1. Анкеты (информации об объекте)
2. Акта обследования объекта от 15 июля 2025г.
3. Решение Комиссии

УТВЕРЖДАЮ

Проректор по социальной
и воспитательной работе

_____ / А.В. Кожаринов /

АНКЕТА
(информация об объекте социальной инфраструктуры)

№

1. Общие сведения об объекте

1.1. Наименование (вид) объекта: **Федеральное государственное образовательное бюджетное учреждение высшего образования «Финансовый университет при Правительстве Российской Федерации». Общежитие студентов**

1.2. Адрес объекта, индекс: **125167, г. Москва, ул. Балтийская, д. 10, корп. 2**

1.3. Сведения о размещении объекта:

- 14-ти этажное здание – **6032,8 кв.м**

- наличие прилегающего земельного участка: **да**

1.4. Год постройки здания: **1968 г.**, год последнего капитального ремонта: **2022 г.**

1.5. Дата предстоящих плановых ремонтных работ: текущего - в соответствии с планом ремонтных работ, капитального – в соответствии с планом ремонтных работ

Сведения об организации, расположенной на объекте

1.6. Название организации (учреждения), (полное юридическое наименование – согласно Уставу, краткое наименование): **Федеральное государственное образовательное бюджетное учреждение высшего образования «Финансовый университет при Правительстве Российской Федерации». Общежитие студентов**

1.7. Юридический адрес организации (учреждения): **125167, Москва, пр-кт Ленинградский, д. 49/2**

1.8. Основание для пользования объектом (оперативное управление, аренда, собственность): **оперативное управление**

1.9. Форма собственности (государственная, негосударственная): **государственная**

1.10. Территориальная принадлежность (федеральная, региональная, муниципальная): **федеральная**

1.11. Вышестоящая организация (наименование): **Управление делами Президента Российской Федерации.**

1.12. Адрес вышестоящей организации, другие координаты индекс: **103132, г. Москва, Никитников пер., д.2, подъезд 5. +7 495 606-92-33, udprf@gov.ru.**

2. Характеристика деятельности организации на объекте

2.1. Сфера деятельности: **образование**

2.2. Виды оказываемых услуг: **образование**

2.3 Форма оказания услуг: **с длительным пребыванием, в т.ч. проживанием**

2.4 Категории обслуживаемого населения по возрасту: **дети, взрослые трудоспособного возраста**

2.5 Категории обслуживаемых инвалидов: **инвалиды на креслах-колясках, инвалиды с нарушениями опорно-двигательного аппарата, инвалиды с нарушением слуха, инвалиды с нарушением зрения, инвалиды с нарушением интеллекта**

2.6 Плановая мощность: посещаемость (количество обслуживаемых в день), вместимость, пропускная способность -

2.7 Участие в исполнении ИПР инвалида, ребенка-инвалида (да, нет): **да**

3. Состояние доступности объекта для инвалидов и других маломобильных групп населения (МГН)

3.1. Путь следования к объекту пассажирским транспортом:

- остановка общественного транспорта «**Часовая улица**»

автобусы: **№ 105, 110, 132, 322**

наличие адаптированного пассажирского транспорта к объекту: **нет**.

3.2. Путь к объекту от ближайшей остановки пассажирского транспорта «**Часовая улица**»: **частично доступен: есть бордюры без понижений, отсутствуют тактильные указатели**

3.2.1. расстояние до объекта от остановки транспорта - **119 м**,

3.2.2. время движения (пешком) – **2 мин**

3.2.3. наличие выделенного от проезжей части пешеходного пути – **да**

3.2.4. Перекрестки (нерегулируемые, регулируемые, со звуковой сигнализацией, таймером, нет) – **нет**

3.2.5. Информация на пути следования к объекту (наличие - акустическая, тактильная, визуальная; отсутствие): **отсутствие**

3.2.6. Перепады высот на пути: **есть**

Их обустройство перепадов высот для инвалидов на креслах-колясках: **нет**

3.3. Вариант организация доступности ОСИ (формы обслуживания) с учетом СП 35-101-2001

№ п/п	Категория инвалидов (вид нарушения)	Вариант организации доступности объекта (формы обслуживания) *
1	Все категории инвалидов и МГН	Б
	в том числе инвалиды:	
2	передвигающиеся на креслах-колясках	Б
3	с нарушениями опорно-двигательного аппарата	Б
4	с нарушениями зрения	Б
5	с нарушениями слуха	Б
6	с нарушениями умственного развития	Б

* - указывается один из вариантов: «А», «Б», «ДУ», «ВНД»

4. Управленческие решения (предложения по адаптации основных структурных элементов объекта)

№ п/п	Основные структурно-функциональные зоны	Рекомендации по адаптации объекта (вид работы) *
1	Территория, прилегающая к зданию (участок)	текущий ремонт
2	Вход (входы) в здание	капитальный ремонт
3	Путь (пути) движения внутри здания (в т.ч. пути эвакуации)	текущий ремонт
4	Зона целевого назначения здания (целевого посещения объекта)	текущий ремонт
5	Места проживания инвалидов	капитальный ремонт
6	Санитарно-гигиеническое помещение	капитальный ремонт
7	Пути движения к объекту (от остановки транспорта)	текущий ремонт
8	Все зоны и участки	капитальный ремонт

* - Указывается один из вариантов (видов работ): не нуждается; ремонт (текущий, капитальный); индивидуальное решение с ТСП; технические решения невозможны - организация альтернативной формы обслуживания; организационные решения.

УТВЕРЖДАЮ

Проректор по социальной и
воспитательной работе

_____ / А.В. Кожаринов /

УТВЕРЖДАЮ

Председатель МГО ВОИ

_____ / Н.В. Лобанова /

**АКТ ОБСЛЕДОВАНИЯ
объекта социальной инфраструктуры
К ПАСПОРТУ ДОСТУПНОСТИ ОСИ
№ _____**

Москва

“ 15 ” июля 2025 г.

Наименование территориального
образования субъекта Российской
Федерации

1. Общие сведения об объекте

1.1. Наименование (вид) объекта: **Федеральное государственное образовательное бюджетное учреждение высшего образования «Финансовый университет при Правительстве Российской Федерации». Общежитие студентов**

1.2. Адрес объекта, индекс: **125167, г. Москва, ул. Балтийская, д. 10, корп. 2**

1.3. Сведения о размещении объекта:

- 14-ти этажное здание – **6032,8 кв.м**

- наличие прилегающего земельного участка: **да**

1.4. Год постройки здания: **1968 г.**, год последнего капитального ремонта: **2022 г.**

1.5. Дата предстоящих плановых ремонтных работ: текущего - в соответствии с планом ремонтных работ, капитального – в соответствии с планом ремонтных работ

Сведения об организации, расположенной на объекте

1.6. Название организации (учреждения), (полное юридическое наименование – согласно Уставу, краткое наименование): **Федеральное государственное образовательное бюджетное учреждение высшего образования «Финансовый университет при Правительстве Российской Федерации». Общежитие студентов**

1.7. Юридический адрес организации (учреждения): **125167, Москва, пр-кт Ленинградский, д. 49/2**

2. Характеристика деятельности организации на объекте

Дополнительная информация _____

3. Состояние доступности объекта

3.1. Путь следования к объекту пассажирским транспортом:

- остановка общественного транспорта «**Часовая улица**»

автобусы: № **105, 110, 132, 322**

наличие адаптированного пассажирского транспорта к объекту: **нет**.

3.2. Путь к объекту от ближайшей остановки пассажирского транспорта «**Часовая улица**»
частично доступен: есть бордюры без понижений, отсутствуют тактильные указатели :

3.2.1. расстояние до объекта от остановки транспорта - **119 м**

3.2.2. время движения (пешком) – **2 мин**

3.2.3. наличие выделенного от проезжей части пешеходного пути – **да**

3.2.4. Перекрестки (нерегулируемые, регулируемые, со звуковой сигнализацией, таймером, нет) –
нет

3.2.5. Информация на пути следования к объекту (наличие - акустическая, тактильная, визуальная;
отсутствие): **отсутствие**

3.2.6. Перепады высот на пути: **есть**

Их обустройство перепадов высот для инвалидов на креслах-колясках: **нет**

3.3. Организация доступности объекта для инвалидов - форма обслуживания

№ п/п	Категория инвалидов (вид нарушения)	Вариант организации доступности объекта (формы обслуживания) *
1	Все категории инвалидов и МГН	ВНД
	в том числе инвалиды:	
2	передвигающиеся на креслах-колясках	ВНД
3	с нарушениями опорно-двигательного аппарата	ДУ
4	с нарушениями зрения	ДУ
5	с нарушениями слуха	ДУ
6	с нарушениями умственного развития	ДУ

* - указывается один из вариантов: «А», «Б», «ДУ», «ВНД» (вариант «А» - доступность всех зон и помещений (универсальная); вариант «Б» - выделены для обслуживания инвалидов специальные участки и помещения; вариант «ДУ» - обеспечена условная доступность: помощь сотрудника организации на объекте, либо услуги представляются на дому или дистанционно; «ВНД» - временно недоступно: доступность не организована).

3.4. Состояние доступности основных структурно-функциональных зон

№ п/п	Основные структурно-функциональные зоны	Состояние доступности, в том числе для основных категорий инвалидов **
1	Территория, прилегающая к зданию (участок)	ДУ(С), ДП-И(О,К,У,Г)
2	Вход (входы) в здание	ДУ(К,С), ДП-И(Г,О,У)
3	Путь (пути) движения внутри здания (в т.ч. пути эвакуации)	ВНД(К), ДП-И(Г), ДУ(С,О,У)
4	Зона целевого назначения здания (целевого посещения объекта)	ВНД (К, О), ДУ(Г,С,У)
5	Места проживания инвалидов	ДЧ-И(Г), ДУ(С), ДП-И(О,У)
6	Санитарно-гигиеническое помещение	ВНД (К), ДЧ-И(С), ДП-И(Г,У)
7	Пути движения к объекту от остановки	ДП-И (К,О,Г), ДУ (С,У)

** - Указывается: ДП-В - доступно полностью всем; ДП-И (К - инвалиды, передвигающиеся на креслах-колясках, О - инвалиды с нарушениями опорно-двигательного аппарата, С - инвалиды с нарушениями зрения, Г - с нарушениями слуха, У - с нарушениями умственного развития) - доступно полностью избирательно (указать категорию инвалидов); ДЧ-В - доступно частично всем; ДЧ-И (К, О, С, Г, У) - доступно частично избирательно (указать категорию инвалидов); ДУ (К, О, С, Г, У) - доступно условно (указать категорию инвалидов); ВНД - временно недоступно (*)

3.5. Итоговое заключение о состоянии доступности ОСИ: *ДУ (С,Г, У), ВНД (К,О)*

4. Управленческое решение (проект)

4.1. Рекомендации по адаптации основных структурных элементов объекта:

№ п/п	Основные структурно-функциональные зоны	Рекомендации по адаптации объекта (вид работы) *	Приложение	
			№ на плане	№ фото
1	Территория, прилегающая к зданию (участок)	текущий ремонт	-	01-03
2	Вход (входы) в здание	капитальный ремонт	-	04-05
3	Путь (пути) движения внутри здания (в т.ч. пути эвакуации)	текущий ремонт	-	06-13
4	Зона целевого назначения здания (целевого посещения объекта)	текущий ремонт	-	14-19
5	Места проживания инвалидов	капитальный ремонт	-	20
6	Санитарно-гигиеническое помещение	капитальный ремонт	-	21-23
7	Пути движения к объекту (от остановки транспорта)	текущий ремонт	-	-
8	Все зоны и участки	капитальный ремонт	-	01-23

* - Указывается один из вариантов (видов работ): не нуждается; ремонт (текущий, капитальный); индивидуальное решение с ТСП; технические решения невозможны - организация альтернативной формы обслуживания; организационные решения.

- 4.2. Период проведения работ: в рамках выполнения проекта плана мероприятий.
- 4.3. Ожидаемый результат (по состоянию доступности) после выполнения работ по адаптации:
ВНД (К), ДУ(О), ДП-И(С,Г,У)

Оценка результата исполнения программы, плана (по состоянию доступности): ВНД (К), ДУ(О), ДП-И(С,Г,У).

Обеспечение доступности для инвалидов-колясочников невозможно из-за конструктивных ограничения здания.

- 4.4. Для принятия решения требуется / не требуется (нужное подчеркнуть):
- 4.4.1. согласование на Комиссии: №0038/01.20 от 06.08.2025г.
- 4.4.2. согласование работ с надзорными органами (в сфере проектирования и строительства, архитектуры, охраны памятников)
- 4.4.3. техническая экспертиза, разработка проектно-сметной документации
- 4.4.4. согласование с вышестоящей организацией (собственником объекта)
- 4.4.5. согласование с общественными организациями инвалидов: в соответствии со ст. 15 ФЗ от 24.11.1995 г. № 181-ФЗ «О социальной защите инвалидов в РФ», необходимо согласование мер для обеспечения доступа инвалидов к месту предоставления услуг, если объект невозможно полностью приспособить с учетом потребностей инвалидов до проведения реконструкции или капитального ремонта.
- 4.5. Информация может быть размещена (обновлена) на Карте доступности субъекта Российской Федерации: zhit-vmeste.ru; www.rosminzdrav.ru; www.bus.gov.ru.

5. Особые отметки

ПРИЛОЖЕНИЯ:

Результаты обследования:

1. Территории, прилегающей к зданию (участок)	<u>на 8 л</u>
2. Входа (входов) в здание	<u>на 3 л</u>
3. Путей движения в здании	<u>на 11 л</u>
4. Зоны целевого назначения объекта	<u>на 4 л</u>
5. Места проживания инвалидов	<u>на 1 л</u>
6. Санитарно-гигиеническое помещение	<u>на 5 л</u>
Результаты фотофиксации на объекте (фото и видео файлы) в архиве	в архиве
Позэтажные планы, паспорт БТИ	<u>на л</u>

Другое (в том числе дополнительная информация о путях движения к объекту)

Руководитель рабочей группы:

Заместитель руководителя проектного отдела

ООО «Прогресс» Алексеева Л.С.

(Должность, Ф.И.О.)

(Подпись)

Члены рабочей группы:

Инженер-проектировщик ООО «Прогресс» Богданова И.Г.

(Должность, Ф.И.О.)

(Подпись)

В том числе представители общественных организаций людей- инвалидов:

Председатель МГО ВОИ Н.В. Лобанова

(Подпись)

Представители организации, расположенной на объекте:

Руководитель рабочей группы Алехин А.В.

(Подпись)

Руководитель службы охраны труда

(Подпись)

(Подпись)

(Подпись)


Анкета обследования объекта (Заполняется в электронном виде)

(к Акту обследования от 15.07.2025г. №)


Адрес объекта: 125315, г. Москва, ул. Балтийская, д. 10, корп. 2 общежитие студентов

АО города Москвы Северный

Общественный инспектор_____ (*Н.В. Лобанова*)


Обследуемый параметр	Нормативный показатель	Фактический показатель	Фото	Рекомендация	Примечание
I. ПРИЛЕГАЮЩАЯ ТЕРРИТОРИЯ (при наличии собственной территории)					
Собственная территория отсутствует					
ЗДАНИЕ ПРОХОДНОЙ (при организации входа посетителей на территорию объекта через здание проходной или КПП данное здание обследуется по вложенной анкете отдельного общественного здания)					
АВТОСТОЯНКА (при наличии) (при размещении автостоянки внутри здания, в том числе в подземном уровне, данный подраздел переносится в раздел IV)					
Расстояние до доступного входа в здание (для открытой стоянки)	не более 150 м	160 м	 <p>Фото 01</p>	-	п. 5.2.2
Доля машиномест для инвалидов	не менее 10 %	5,5%			п. 5.2.1
в т. ч. для инвалидов на креслах-колясках	по расчету	5,5%			п. 5.2.1
Габариты машиномест для инвалидов на креслах-колясках	3,6 x 6,0 м	2,5 x 6,0 м			п. 5.2.4
Длина машиноместа для инвалидов на креслах-колясках (при расположении вдоль проезжей части)	6,8 м	-			п. 5.2.4
Доступность подхода к каждому машиноместу для инвалидов	наличие	наличие			п. 5.2.3
Выделение дорожной	наличие	отсутствие		Выделить существующие	п. 5.2.1

разметкой				машиноместа разметкой	
Дорожный знак «Парковка» с табличкой «Инвалиды» (на открытой стоянке)	наличие	наличие			п. 5.2.1
Знак доступности (на стоянке внутри здания)	высота от 1,5 до 2,0 м (2,1 м при размещении в габаритах пешеходных путей)	-		-	п. 5.2.1
Ровное, нескользкое покрытие в местах высадки	наличие	наличие		-	п. 5.2.3
Уклон поверхности в местах высадки	не более 2 %	не более 2 %		-	п. 5.2.3
Мероприятия, предотвращающие частичное размещение автомобилей в пределах пешеходных путей (при смежном расположении)	наличие	наличие		-	п. 5.2.4
ПУТИ ДВИЖЕНИЯ ПО ТЕРРИТОРИИ					
Путь ко входу в здание, доступному для инвалидов					
Ровное, твердое, нескользкое покрытие	наличие	наличие		-	п. 5.1.11

Ширина пути движения	не менее 1,2 м	более 1,2 м	 <p>Фото 02</p>	-	п. 5.1.7
Карманы для разбега инвалидов на креслах-колясках (при ширине пути менее 2,0 м)	не менее 2,5 х 2,0 м (через каждые 25 м)	ширина пути более 2,0 м		-	п. 5.1.7
Высота свободного пространства над путями движения	не менее 2,1 м	более 2,1 м		-	п. 5.1.7
Продольный уклон пути	не более 8 %	не более 8 %		-	п. 5.1.7
Участки с уменьшенным продольным уклоном (при уклоне более 4 %)	уклон не более 1 % протяженностью не менее 1,5 м через каждые 0,5 м подъема	наличие		-	п. 5.1.7
	уклон не более 1 % протяженностью не менее 5 м через каждые 1,5 м подъема	наличие		-	п. 5.1.7
Поперечный уклон пути	от 0,5 до 2 %	от 0,5 до 2 %		-	п. 5.1.7
Уклон в местах пересечений и поворотов	не более 2 %	не более 2 %		-	п. 5.1.7
Толщина швов между бетонными плитами или	не более 0,01 м	-		-	п. 5.1.11


брусчаткой <i>(при наличии)</i>					
Навесные препятствия в зоне пешеходного пути <i>(при наличии)</i>	не более 0,1м или не более 0,3 м (от отдельно стоящей опоры)	отсутствие		-	п. 5.3.2
	скругленные края			-	п. 5.3.2
	ограждение при превышении размеров выступа			-	п. 5.3.2
Тактильные наземные указатели или изменение фактуры перед зонами повышенной опасности <i>(при наличии)</i>	наличие	отсутствие		не требуется	п. 5.1.10
Разметка для разграничения транспортного и пешеходного пути <i>(при совмещении путей)</i>	наличие	наличие		-	п. 5.1.4
Понижения бордюра <i>(при пересечении транспортного пути)</i>	пандусы бордюрные или искусственные	нет перепадов высот		-	п. 5.1.8


	неровности				
Понижения пешеходных путей (при перепадах высот)	уклон не более 5 % или бордюрный пандус	нет перепадов высот		-	п. 5.1.8
Доступные для инвалидов места отдыха через каждые 100 – 150 м (при соответствующей протяженности путей движения)	наличие	Расстояние от остановки до входной двери меньше 150 м		-	п. 5.3.1
Система средств информационной поддержки	наличие	отсутствие		Установка табличек для информирования	п. 5.1.3
Дублирование информации шрифтом Брайля (при необходимости)	наличие	отсутствие			ст. 15 ФЗ от 24.11.1995 № 181-ФЗ
Прочие пути движения по прилегающей территории (путь ко входу в общежитие)					
Ровное, твердое, нескользкое покрытие	наличие	наличие		-	п. 5.1.11
Ширина пути движения	не менее 1,2 м	более 1,2 м		-	п. 5.1.7
Карманы для разъезда инвалидов на креслах-колясках (при ширине пути менее 2,0 м)	не менее 2,5 х 2,0 м (через каждые 25 м)	ширина пути более 2,0 м		-	п. 5.1.7
Высота свободного пространства над	не менее 2,1 м	более 2,1 м		-	п. 5.1.7

путями движения			 Фото 03		
Продольный уклон пути	не более 8 %	не более 8 %		-	п. 5.1.7
Участки с уменьшенным продольным уклоном (при уклоне более 4 %)	уклон не более 1 % протяженностью не менее 1,5 м через каждые 0,5 м подъема	отсутствие		-	п. 5.1.7
	уклон не более 1 % протяженностью не менее 5 м через каждые 1,5 м подъема	наличие перед входом		-	п. 5.1.7
Поперечный уклон пути	от 0,5 до 2 %	от 0,5 до 2 %		-	п. 5.1.7
Уклон в местах пересечений и поворотов	не более 2 %	не более 2 %		-	п. 5.1.7
Толщина швов между бетонными плитами или брусчаткой (при наличии)	не более 0,01 м	-		-	п. 5.1.11
Навесные препятствия в зоне пешеходного пути (при наличии)	не более 0,1 м или не более 0,3 м (от отдельно стоящей опоры)	отсутствие		-	п. 5.3.2
	скругленные			-	п. 5.3.2

	края ограждение при превышении размеров выступа				
				-	п. 5.3.2
Тактильные наземные указатели или изменение фактуры перед зонами повышенной опасности <i>(при наличии)</i>	наличие	отсутствие		Монтировать тактильные наземные указатели на пути движения на территории	п. 5.1.10
Разметка для разграничения транспортного и пешеходного пути <i>(при совмещении путей)</i>	наличие	отсутствие		Пешеходные пути на участке к объектам проектирования допускается размещать на одном уровне с проезжей частью при соблюдении градостроительных требований к параметрам путей движения, а также условий обеспечения безопасности дорожного движения за счет разделения этих путей дорожной разметкой	п. 5.1.4
Понижения бордюра <i>(при пересечении транспортного пути)</i>	пандусы бордюрные или искусственные неровности	нет перепадов высот		-	п. 5.1.8
Понижения	уклон не более	нет перепадов		-	п. 5.1.8

пешеходных путей (при перепадах высот)	5 % или бордюрный пандус	высот			
Доступные для инвалидов места отдыха через каждые 100 – 150 м (при соответствующей протяженности путей движения)	наличие	Расстояние от остановки до входной двери меньше 150 м		-	п. 5.3.1
Система средств информационной поддержки	наличие	отсутствие		Установка табличек для информирования	п. 5.1.3
Дублирование информации шрифтом Брайля (при необходимости)	наличие	отсутствие			ст. 15 ФЗ от 24.11.1995 № 181-ФЗ
Лестница на прилегающей территории отсутствует.					
Пандус на прилегающей территории отсутствует.					
Подъемная платформа для инвалидов на прилегающей территории отсутствует.					
Лифт для инвалидов на прилегающей территории отсутствует.					
II. ВХОДНАЯ ГРУППА					
Входная площадка отсутствует					
Входная лестница отсутствует					
Входной пандус (при наличии перепада высот между уровнями тротуара и тамбура) отсутствует					
Входные двери (наружные)					
Ширина дверного проема	не менее 0,9 м (не менее 0,8 м в несущих конструкциях)	1,5 м		-	п. 6.1.5
Ширина дверного	не менее 1,2 м	-		-	п. 6.1.5


проема (при необходимости эвакуации более 15 МГН групп мобильности М2 – М4)			 <p>Фото 04</p>		
Ширина рабочей створки	не менее 0,9 м (не менее 0,8 м в несущих конструкциях)	0,85 м		-	п. 6.1.5
Зеркальные стекла	отсутствие	отсутствие		-	п. 6.1.8
Задержка закрывания двери	не менее 5 с	5 с		-	п. 6.1.5
Высота порога	не более 0,014 м	0,014 м		-	п. 6.2.4
Знак доступности для инвалидов на креслах-колясках	наличие	отсутствие		Установить пиктограмму доступности объекта	п. 6.5.1
Указатель направления движения к доступному входу (для главного входа, не являющегося доступным)	наличие	вход один		-	п. 6.5.1
Визуальное, тактильное информирование о назначении помещений	наличие	отсутствие		Установить тактильную табличку с наименованием объекта и режимом работы,	п. 6.5.3
Яркая маркировка на прозрачной двери	прямоугольник не менее 0,1 х	нижний край прозрачной		-	п. 6.1.6


(при нижнем крае прозрачной поверхности 0,85 м и менее)	0,2 м или круг от 0,1 до 0,2 м	поверхности более 0,85 м			
	высота от 0,9 до 1,0 м и от 1,3 до 1,4 м	-		-	п. 6.1.6
	размещение с двух сторон полотна	-		-	п. 6.1.6
Тактильный предупреждающий указатель перед рабочей створкой двери	наличие	отсутствие		Разместить локальный предупреждающий указатель "Внимание, по ходу движения - дверь в здание или сооружение"	п. 4.2.2, таблица 3 ГОСТ Р 52875-2018
Тамбур входа (при наличии)					
Минимальное свободное пространство в тамбуре за вычетом ширины открытой внутрь двери	не менее 1,4 м	0,5 м		Привести тамбур к нормативным значениям по глубине помещения, не менее 2,3 м	п. 6.1.8
Свободное пространство у наружной двери со стороны защелки	не менее 0,3 м	не менее 0,3 м		-	п. 6.1.8
Свободное пространство у внутренней двери со стороны защелки	не менее 0,6 м	0,5 м		Привести тамбур к нормативным значениям по глубине помещения, не менее 2,3 м	п. 6.1.8
Входные двери (внутренние) отсутствуют					

III. ПУТИ ДВИЖЕНИЯ ВНУТРИ ЗДАНИЯ					
ГОРИЗОНТАЛЬНЫЕ ПУТИ ДВИЖЕНИЯ (в случае если обследуемая организация расположена выше или ниже первого этажа, сначала описываются вертикальные пути движения, затем горизонтальные)					
Перепад высот при входе на первый этаж имеется.					
Внутренняя лестница для доступа на первый этаж					
Идентичность всех ступеней	наличие	отсутствие		В пределах одного марша лестницы ступени, различающиеся по высоте и ширине, не допускаются. Привести размеры ступеней в соответствии СП	п. 6.2.8
Открытые подступенки	отсутствие	отсутствие		-	п. 6.1.2
Ширина марша	не менее 1,35 м	1,72 м		-	п. 6.1.2
Ширина проступи	от 0,28 до 0,35 м	0,285 м		-	п. 6.2.8
Высота ступени	от 0,13 до 0,17 м	от 0,135 до 0,16 м		В пределах одного марша лестницы ступени, различающиеся по высоте и ширине, не допускаются. Привести размеры ступеней в соответствии СП	п. 6.2.8
Радиус закругления проступей	не более 0,02 м	не более 0,02 м		-	п. 6.2.8
Поручни	наличие с двух сторон	отсутствие		Монтаж поручней с обеих сторон лестницы	п. 6.2.11
Непрерывность поручней	наличие	-		Обеспечить соответствие СП	п. 6.2.11
Высота поручней	0,9 м	-	Фото 07	Обеспечить соответствие СП	п. 6.2.11
Расположение	наличие	-		Обеспечить соответствие СП	п. 6.2.11,

поручней в одной вертикальной плоскости с краем марша лестницы					п.5.1.13
Промежуточные поручни <i>(при ширине марша более 4 м)</i>	наличие	не требуется		-	п. 6.2.8
Горизонтальные завершения поручней	0,3 м	-		Обеспечить соответствие СП	п. 6.2.11
Травмобезопасные окончания поручней	наличие	-		Обеспечить соответствие СП	п. 6.1.12
Устройство тактильно-предупреждающих указателей перед лестницей (перед верхней и нижней ступенью)	наличие	отсутствие		Обеспечить соответствие СП	п. 5.1.10 СП 59.13330.2020 и ГОСТ Р 52875-2018
Выделить цветом (или фактурой) нижнюю и верхнюю ступень лестницы	наличие	отсутствие		Выделить цветом (или фактурой) нижнюю и верхнюю ступень лестницы путем нанесения одной или несколько полос, контрастных с поверхностью ступеней, (например, желтого цвета), имеющих общую ширину в пределах 0,08-0,1 м. Расстояние между контрастной полосой и краем проступи - от 0,03 до 0,04 м	п. 6.2.8 СП 59.13330.2020
Внутренний пандус для доступа на первый этаж отсутствует.					
Подъемная платформа для доступа на первый этаж отсутствует.					


Вход на первый этаж					
Ширина дверного проема <i>(при наличии отдельной двери)</i>	не менее 0,9 м	не менее 0,9 м		-	п. 6.2.4
Высота дверного порога <i>(при наличии отдельной двери)</i>	0 мм	0 мм		-	п. 6.2.4
Тактильные напольные указатели перед фронтально расположенной дверью <i>(при наличии отдельной двери и численности посетителей 50 и более на этаж)</i>	наличие	отсутствие		Монтировать тактильные наземные указатели на пути движения на объекте	п. 6.2.3
Контрастный цвет двери <i>(при наличии отдельной двери)</i>	наличие	наличие		-	п. 6.4.1
Контрастный цвет дверных ручек <i>(при наличии отдельной двери)</i>	наличие	-		-	п. 6.4.1
Высота дверных ручек <i>(при наличии отдельной двери)</i>	от 0,8 до 1,1 м	от 0,8 до 1,1 м		-	п. 6.4.3
Расстояние от дверной ручки до боковых стен <i>(при наличии отдельной двери)</i>	не менее 0,6 м	-		-	п. 6.4.3
Удобные дверные	наличие	-		-	п. 6.4.3


ручки (при наличии отдельной двери)			 Фото 08	-		п. 6.1.9	
Ширина контрольно-пропускных устройств (при наличии)	не менее 0,95 м	не менее 0,95 м					п. 6.1.9
Боковой проход (при наличии турникетов)	наличие	наличие					
Маркировка и указатели для лиц с кардио-стимуляторами (при наличии рамок металлодетекторов)	наличие	-		Обеспечить соответствие СП	п. 6.5.9		
Наличие информационной таблички, дублированной шрифтом Брайля, о назначении помещения	наличие	отсутствие					
Коридоры (основные пути движения)							
Ширина коридоров	не менее 1,2 м	2,4 м	 Фото 09	-		п. 6.2.1	
Габариты разъездных карманов (при ширине коридоров менее 1,5 м)	не менее 2,0 х 1,8 м	-		-		п. 6.2.1	
Ширина полосы движения (с учетом оборудования и мебели)	не менее 1,2 м	2,4		-		п. 6.2.2	

Площадки для поворота на 90°	не менее 1,2 х 1,2 м	не менее 1,2 х 1,2 м	 <p>Фото 10</p>	-	п. 6.2.1
Площадки для поворота на 180°	не менее 1,4 х 1,4 м	не менее 1,4 х 1,4 м		-	п. 6.2.1
Глубина зоны перед дверьми	не менее 1,5 м	не менее 1,4 м		-	п. 6.2.2
Ширина подходов к оборудованию и мебели	не менее 0,9 м (при необходимости поворота – не менее 1,2 м)	не менее 0,9 м		-	п. 6.2.2
Ширина перехода между корпусами (при наличии)	не менее 1,8 м	0,9 м		Обеспечить альтернативный путь для инвалидов-колясочников	п. 6.2.1
Высота коридоров	не менее 2,1 м	не менее 2,1 м		-	п. 6.2.1
Ширина дверей и проемов на путях движения (между коридорами, холлами, переходами) (при наличии)	не менее 0,9 м	0,9 м		-	п. 6.2.4
Высота порогов на путях движения (при наличии дверей)	не более 0,014 м	0,03 мм		Обеспечить соответствие СП	п. 6.2.4
Тактильные напольные указатели перед фронтально расположенными дверьми (при наличии таких дверей и	наличие	отсутствие		Не требуется	п. 6.2.3

численности посетителей 50 и более на этаж)					
Контрастный цвет дверей (при наличии)	наличие	наличие		-	п. 6.4.1
Контрастный цвет дверных ручек (при наличии дверей)	наличие	наличие			п. 6.4.1
Высота дверных ручек (при наличии дверей)	от 0,8 до 1,1 м	от 0,8 до 1,1 м		-	п. 6.4.3
Расстояние от дверных ручек до боковых стен (при наличии дверей)	не менее 0,6 м	не менее 0,6 м		-	п. 6.4.3
Удобные дверные ручки (при наличии дверей)	наличие	наличие		-	п. 6.4.3
Зоны отдыха, в т. ч. для инвалидов на креслах-колясках	наличие (через 25-30 м)	наличие		-	п. 6.2.5
Знак доступности зон отдыха	наличие	отсутствие		Обеспечить наличие знаков для мест отдыха для МГН	п. 6.5.1
Указатели, средства визуальной информации	наличие	наличие		-	п. 6.5.2
	идентичность оформления	наличие		-	п. 6.5.2
Дублирование информации шрифтом Брайля	наличие	отсутствие		Разместить таблички для навигации, дублированные шрифтом Брайля	ст. 15 ФЗ от 24.11.1995 № 181-ФЗ
Контрастный цвет средств визуальной	наличие	наличие		-	п. 6.4.1

информации					
Эвакуационные знаки пожарной безопасности	наличие	отсутствие		Обеспечить соответствие СП	п. 6.5.5
Навесные препятствия на путях движения <i>(при наличии)</i>	закругленные края	отсутствие		-	п. 6.2.6
	не более 0,1 м (не более 0,3 м от отдельно стоящей опоры)			-	п. 6.2.6
	наличие барьеров, ограждений			-	п. 6.2.6
Ковровые покрытия <i>(при наличии)</i>	высота ворса не более 0,013 м	отсутствие		-	п. 6.2.7
	надежное закрепление			-	п. 6.2.7
Лестница на перепаде высот в пределах одного этажа (к спортивному залу)					
Идентичность всех ступеней	наличие	наличие		-	п. 6.2.8
Открытые подступенки	отсутствие	отсутствие		-	п. 6.1.2
Ширина марша	не менее 1,35 м	0,75 м		Технические решения невозможны	п. 6.1.2
Ширина проступи	От 0,28 до 0,35 м	0,3		-	
Высота ступени	от 0,13 до 0,17 м	0,15 м		-	п. 6.2.8
Радиус закругления	не более	не более		-	п. 6.2.8

проступей	0,02 м	0,02 м	 <p>Фото 11</p>		
Поручни	наличие с двух сторон	отсутствие		Не требуется, стесненные условия	п. 6.2.11
Непрерывность поручней	наличие	наличие		-	п. 6.2.11
Высота поручней	0,9 м	0,9 м		-	п. 6.2.11
Расположение поручней в одной вертикальной плоскости с краем марша лестницы	наличие	отсутствие		Обеспечить соответствие СП	п. 6.2.11, п.5.1.13
Промежуточные поручни (при ширине марша более 4 м)	наличие	не требуется		-	п. 6.2.8
Горизонтальные завершения поручней	0,3 м	отсутствие		Обеспечить соответствие СП	п. 6.2.11
Устройство тактильно-предупреждающих указателей перед лестницей (перед верхней и нижней ступенью)	наличие	отсутствие		Обеспечить соответствие СП	п. 5.1.10 и ГОСТ Р 52875-2018
Выделить цветом (или фактурой) нижнюю и верхнюю ступень лестницы	наличие	отсутствие		Выделить цветом (или фактурой) нижнюю и верхнюю ступень лестницы путем нанесения одной или несколько полос, контрастных с поверхностью ступеней, (например, желтого цвета), имеющих общую ширину в пределах 0,08-0,1 м.	п. 6.2.8

				Расстояние между контрастной полосой и краем проступи - от 0,03 до 0,04 м	
Пандус на перепаде высот в пределах одного этажа отсутствует.					
Подъемная платформа на перепаде высот в пределах одного этажа отсутствует.					
ВЕРТИКАЛЬНЫЕ ПУТИ ДВИЖЕНИЯ					
Лестница междуэтажная					
Идентичность всех ступеней	наличие	наличие		-	п. 6.2.8
			Фото 12		
Открытые подступенки	отсутствие	отсутствие		-	п. 6.1.2
Ширина марша	не менее 1,35 м	1,15 м		Технические решения невозможны	п. 6.1.2
Ширина проступи	От 0,28 до 0,35 м	0,31		-	
Высота ступени	от 0,13 до 0,17 м	0,15 м		-	п. 6.2.8
Радиус закругления	не более	не более		-	п. 6.2.8

проступей	0,02 м	0,02 м			
Поручни	наличие с двух сторон	отсутствие		Не требуется, стесненные условия	п. 6.2.11
Диаметр поручней	не более 50 мм	50 мм		-	п.5.1.5 ГОСТ Р 51261-2022
Непрерывность поручней	наличие	наличие		-	п. 6.2.11
Высота поручней	0,9 м	0,9 м		-	п. 6.2.11
Расположение поручней в одной вертикальной плоскости с краем марша лестницы	наличие	наличие		-	п. 6.2.11, п.5.1.13
Промежуточные поручни (<i>при ширине марша более 4 м</i>)	наличие	не требуется		-	п. 6.2.8
Горизонтальные завершения поручней	0,3 м	-		Обеспечить соответствие СП	п. 6.2.11
Подъемная платформа для инвалидов междуэтажная отсутствует.					
Пожаробезопасные зоны на этажах выше первого отсутствуют.					
Лифт					
Оборудование на каждом этаже отдельным постом вызова, доступным для МГН	наличие	отсутствие		Обеспечить соответствие СП	п .6.2.13
Размеры кабины не	Не менее 1100 х 1400 мм (ширина х глубина)	0,93 х 1,0		Технические решения невозможны	п. 6.2.14
Ширина дверного	не менее 0,8 м	0,6 м		Технические решения	ГОСТ 34580-


проема				невозможны	2019
Обозначение номера этажа рельефными цифрами, продублированными шрифтом Брайля	наличие	отсутствие		Обеспечить соответствие СП	п. 6.2.16
Знак доступности у лифта, доступного для инвалидов на креслах-колясках	наличие	-		-	-

Фото 13

IV. ЗОНЫ ОБСЛУЖИВАНИЯ

Ресепшен на входе (пост охраны)

Обслуживание через окно, прилавок, стойку (при наличии)


Высота поверхности	не более 0,85 м	1,2 м		Обеспечить соответствие СП	п. 8.1.7
Ширина поверхности	не менее 1,0 м	1,0 м		-	п. 8.1.7
Ширина проема для ног	не менее 0,75 м	не менее 0,75 м			п. 8.1.7
Высота проема для ног	не менее 0,75 м	не менее 0,75 м		-	п. 8.1.7
Глубина проема для ног	не менее 0,5 м	0,2 м		Обеспечить соответствие СП	п. 8.1.7
Система обеспечения разборчивости звуковой информации	наличие	отсутствие		Установить индукционную систему для разборчивости звуковой информации	п. 8.1.7
	обозначение	-			п. 6.5.1
Знак доступности	наличие	отсутствие		Установить тактильную табличку доступности, продублированную шрифтом Брайля	п. 6.5.1
Дублирование информационного указателя шрифтом	наличие	отсутствие			ст. 15 ФЗ от 24.11.1995 № 181-ФЗ


Фото 14

Брайля (при наличии)					
Внутренние помещения (кабинет администратора) (при наличии)					
Информация о назначении помещений	наличие	наличие	 Фото 15  Фото 16  Фото 17	-	п. 6.5.3
Контрастный цвет указателя	наличие	отсутствие		Разместить таблички для навигации по объекту	п. 6.4.1
Знак доступности	наличие	отсутствие		Обеспечить соответствие СП	п. 6.5.1
Информирующая тактильная табличка	рельефно-линейный шрифт	отсутствие		Установить информационную тактильную табличку, дублированную шрифтом Брайля	п. 6.5.9
	шрифт Брайля со стороны дверной ручки				п. 6.5.9
	высота от 1,2 до 1,6 м				п. 6.5.9
	0,1 м от края двери				п. 6.5.9
Ширина дверного проема	не менее 0,9 м	0,8 м		Обеспечить соответствие СП	п. 6.2.4
Высота дверного порога	не более 0,014 м	0,025 м		Обеспечить соответствие СП	п. 6.2.4
Контрастный цвет дверей	наличие	наличие		-	п. 6.4.1
Контрастный цвет дверных ручек	наличие	наличие			п. 6.4.1
Высота дверных ручек	от 0,8 до 1,1 м	от 0,8 до 1,1 м		-	п. 6.4.3
Расстояние от дверных ручек до вертикальных	не менее 0,6 м	не менее 0,6 м		-	п. 6.4.2

плоскостей					
Удобные дверные ручки	наличие	наличие		-	п. 6.4.3
Контрастный цвет указателя	наличие	отсутствие		Разместить таблички для навигации по объекту	
Система обеспечения разборчивости звуковой информации	наличие	отсутствие		Установить индукционную систему для разборчивости звуковой информации. Возможен перенос из другого помещения при необходимости	п. 8.1.7
Спортивный зал (при наличии)					
Ширина дверного проема	не менее 0,9 м	не менее 0,9 м	-	п. 6.2.4	
Высота дверного порога	не более 0,014 м	0,03 м	Обеспечить соответствие СП	п. 6.2.4	
Контрастный цвет дверей	наличие	отсутствие	Обеспечить соответствие СП	п. 6.4.1	
Контрастный цвет дверных ручек	наличие	отсутствие	Обеспечить соответствие СП	п. 6.4.1	
Высота дверных ручек	от 0,8 до 1,1 м	от 0,8 до 1,1 м	-	п. 6.4.1	
Информирующая тактильная табличка	рельефно-линейный шрифт	отсутствие	Установить информационную тактильную табличку, дублированную шрифтом Брайля	п. 6.5.9	
	шрифт Брайля				
	со стороны дверной ручки				
	высота от 1,2 до 1,6 м				
	0,1 м от края				


Фото 18

	двери		 Фото 19		
Наличие в раздевальной места для хранения кресел-колясок	наличие	отсутствие		Обеспечить соответствие СП	п. 8.5.11
Наличие в раздевальной индивидуальных шкафов (не менее двух), в том числе для хранения костылей и протезов	наличие	отсутствие		Обеспечить соответствие СП	п. 8.5.11
Площадь в общих раздевальных на одно место для занимающегося инвалида не менее: в залах - 3,8 м ²	наличие	отсутствие		Обеспечить соответствие СП	п. 8.5.12
Число душевых кабин для инвалидов - одна душевая сетка на трех занимающихся инвалидов, но не менее одной	наличие	отсутствие		Обеспечить соответствие СП	п. 8.5.13
Жилые помещения					
Ширина дверного проема	не менее 0,9 м	0,8 м		Обеспечить соответствие СП	п. 6.2.4
Высота дверного порога	не более 0,014 м	не более 0,014 м		-	п. 6.2.4
Контрастный цвет дверей	наличие	наличие		-	п. 6.4.1

Высота дверных ручек	от 0,8 до 1,1 м	от 0,8 до 1,1 м	 Фото 20	-	п. 6.4.1
Информирующая тактильная табличка	рельефно-линейный шрифт	отсутствие		Установить информационную тактильную табличку, дублированную шрифтом Брайля у комнат для МГН с отклонениями зрения	п. 6.5.9
	шрифт Брайля				
	со стороны дверной ручки				
	высота от 1,2 до 1,6 м				
	0,1 м от края двери				
V. САНИТАРНО-БЫТОВЫЕ ПОМЕЩЕНИЯ ОБЩЕГО ПОЛЬЗОВАНИЯ (при наличии)					
Душевая кабина санузла (в блоке комнат)					
Информирующая тактильная табличка	рельефно-линейный шрифт	отсутствие		Установить информационную тактильную табличку, дублированную шрифтом Брайля у душевой для МГН	п. 6.3.
	шрифт Брайля				
	со стороны дверной ручки				
	высота от 1,2 до 1,6 м				
	0,1 м от края двери				
Знаки доступности	наличие	отсутствие		Обеспечить соответствие СП	п. 6.5.1
Ширина дверного проема	не менее 0,9 м	0,6 м		-	п. 6.2.4
Высота дверного порога	не более 0,014 м	0,025 м		Обеспечить соответствие СП	п. 6.2.4
Контрастный цвет дверей	наличие	наличие		-	п. 6.4.1

Контрастный цвет дверной ручки	наличие	наличие			п. 6.4.1
Высота дверных ручек	от 0,8 до 1,1 м	от 0,8 до 1,1 м		-	п. 6.4.3
Расстояние от дверных ручек до вертикальных плоскостей	не менее 0,6 м	не менее 0,6 м		-	п. 6.4.2
Удобные дверные ручки	наличие	наличие		-	п. 6.4.3
Открывание двери	наружу	наружу		-	п. 6.3.3
Запирающее устройство с экстренным открыванием снаружи и индикацией «занято/свободно»	наличие	отсутствие		Установить запирающее устройство с экстренным открыванием снаружи и индикацией «занято/свободно»	п. 6.3.9
Габариты санузла с душевой зоной и зоной для переодевания	не менее 2,7 х 2,7 м	1,55х1,55 м		Обеспечить соответствие СП	п. 6.3.7
Диаметр свободной зоны	не менее 1,4 м	0,75 м		Обеспечить соответствие СП	п. 6.3.3
Ширина зоны для кресла-коляски	не менее 0,8 м	0,75 м		Обеспечить соответствие СП	п. 6.3.3
Стационарный поручень	наличие	отсутствие		Обеспечить соответствие СП	п. 6.3.3
Откидной поручень	наличие	отсутствие		Обеспечить соответствие СП	п. 6.3.3
Контрастный цвет санитарных приборов	наличие	наличие		-	п. 6.4.1

Высота раковины	не более 0,85 м	0,75м		-	п. 6.3.3
Глубина пространства для ног под раковиной	не менее 0,5 м	0,5 м		-	п. 6.3.3
Крючки для костылей и одежды	наличие	отсутствие		Установить крючки для костылей и одежды на высоте 1,2 м	п. 6.3.3
Система тревожной сигнализации или двухсторонней связи	наличие	отсутствие		Установить кнопку вызова на высоте 1 м	п. 6.3.6
Тактильное обозначение устройства вызова помощи	наличие	отсутствие		Установить тактильное обозначение устройства вызова помощи над кнопкой вызова	п. 6.5.9
Универсальная кабина уборной (в блоке комнат)					
Информирующая тактильная табличка	рельефно-линейный шрифт	отсутствие		Установить информационную тактильную табличку, дублированную шрифтом Брайля у уборной для МГН	п. 6.3.
	шрифт Брайля				
	со стороны дверной ручки				
	высота от 1,2 до 1,6 м				
	0,1 м от края двери				
Знаки доступности	наличие	отсутствие		Обеспечить соответствие СП	п. 6.5.1
Ширина дверного проема	не менее 0,9 м	0,6 м		Обеспечить соответствие СП	п. 6.2.4
Высота дверного порога	не более 0,014 м	0,025 м		Обеспечить соответствие СП	п. 6.2.4
Контрастный цвет	наличие	наличие		-	п. 6.4.1

дверей			 <p>Фото 23</p>		
Контрастный цвет дверной ручки	наличие	наличие			п. 6.4.1
Высота дверных ручек	от 0,8 до 1,1 м	от 0,8 до 1,1 м		-	п. 6.4.3
Расстояние от дверных ручек до вертикальных плоскостей	не менее 0,6 м	не менее 0,6 м		-	п. 6.4.2
Удобные дверные ручки	наличие	наличие		-	п. 6.4.3
Открывание двери	наружу	наружу		-	п. 6.3.3
Запирающее устройство с экстренным открыванием снаружи и индикацией «занято/свободно»	наличие	отсутствие		Установить запирающее устройство с экстренным открыванием снаружи и индикацией «занято/свободно»	п. 6.3.9
Габариты универсальной кабины уборной с центральным расположением унитаза	не менее 1,5 х 1,5 м	0,77х1,4 м		Обеспечить соответствие СП	п. 6.3.6
Диаметр свободной зоны	не менее 075 м сбоку от унитаза	отсутствие		Обеспечить соответствие СП	п. 6.3.6
Ширина зоны для кресла-коляски	не менее 0,75 м	отсутствие		Обеспечить соответствие СП	п. 6.3.6
Стационарный поручень	наличие	отсутствие		Обеспечить соответствие СП	п. 6.3.3

Откидной поручень	наличие	отсутствие		Обеспечить соответствие СП	п. 6.3.3
Контрастный цвет санитарных приборов	наличие	наличие		-	п. 6.4.1
Высота раковины	не более 0,85 м	0,75м		-	п. 6.3.3
Глубина пространства для ног под раковиной	не менее 0,5 м	0,5 м		-	п. 6.3.3
Крючки для костылей и одежды	наличие	отсутствие		Установить крючки для костылей и одежды на высоте 1,2 м	п. 6.3.3
Система тревожной сигнализации или двухсторонней связи	наличие	отсутствие		Установить кнопку вызова на высоте 1 м	п. 6.3.6
Тактильное обозначение устройства вызова помощи	наличие	отсутствие		Установить тактильное обозначение устройства вызова помощи над кнопкой вызова	п. 6.5.9

Выводы

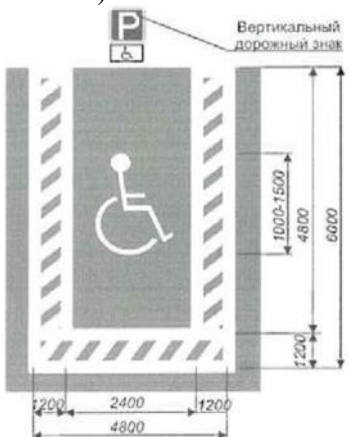
1. Объект доступен условно для инвалидов с нарушением зрения, для инвалидов с нарушением слуха, с нарушением умственного развития, временно недоступен для инвалидов, передвигающихся на креслах-колясках, для инвалидов, пользующихся опорными средствами.
2. В целях обеспечения доступности объекта для инвалидов и иных маломобильных граждан рекомендуется выполнить мероприятия, указанные в настоящей анкете, в соответствии с действующими нормативными требованиями.

Подпись инспектора _____ / Н.В. Лобанова

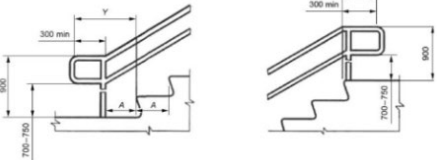
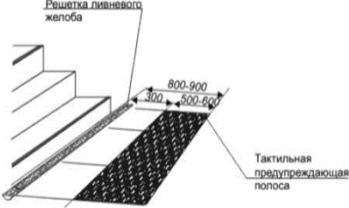
Подпись

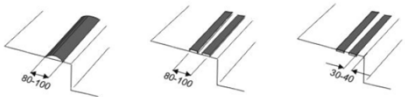
ФИО

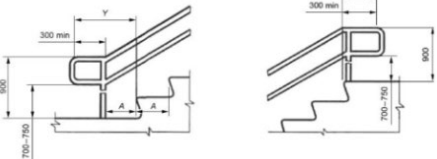
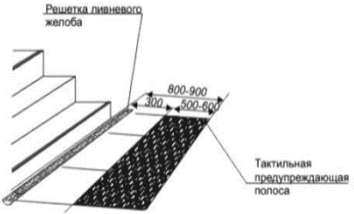
Проект плана мероприятий
для обеспечения доступности объекта и предоставляемых услуг для людей с инвалидностью и других МГН
Федеральное государственное образовательное бюджетное учреждение высшего образования «Финансовый университет при Правительстве
Российской Федерации» Общежитие студентов
г. Москва, ул. Балтийская, д. 10, корп. 2

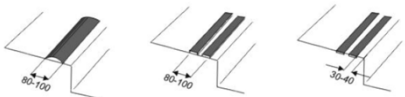
№ п/п	Наименование мероприятия	Сроки исполнения мероприяти й	Затраты на выполнение мероприятий, тыс. руб.	Источник финансировани я	Ответственны й исполнитель	Ожидаемый результат по состоянию доступности ОСИ	Примечание
1	2	3	4	5	6	7	8
1.1.	Территория, прилегающая к зданию						
1.1.1	<p>Обозначить парковочные места знаками, принятыми ГОСТ Р 52289 и ПДД на поверхности покрытия стоянки, продублировать вертикальным знаком или знаком на вертикальной поверхности в соответствии с ГОСТ 12.4.026, расположенным на высоте от 1,5 до 2 м (5.2.1, 5.2.2, 5.2.3, 5.2.4, 6.5.1 СП 59.13330.2020).</p> 					Обеспечение доступности для всех категорий инвалидов	


1.1.2	Установка табличек для информирования (дублированных шрифтом Брайля) на пути следования от остановки к Объекту					Обеспечение доступности для людей с нарушением зрения	
1.1.3	Монтировать тактильные наземные указатели на пути движения перед зонами повышенной опасности					Обеспечение доступности для людей с нарушением зрения	
1.1.4	Разделение проезжей части и пешеходных путей дорожной разметкой					Обеспечение доступности для всех категорий инвалидов	
2.	Входная группа						
2.1	Двери (входные)						
2.1.1	Установить табличку с наименованием и режимом работы объекта с дублированием информации шрифтом Брайля, п. 6.5.3 СП 59.13330.2020. Табличку разместить на стене здания со стороны ручки рабочей створки, отступив от двери 0,1 м на высоте 1,2-1,6 м, п. 6.5.9 СП 59.13330.2020.					Обеспечение доступности для людей с нарушением зрения	
2.1.2	Установить пиктограмму доступности объекта для инвалидов с нарушениями зрения и слуха следом за табличкой с наименованием и режимом работы объекта на той же высоте					Обеспечение доступности для людей с нарушением зрения и слуха	
2.1.3	Разместить локальный предупреждающий указатель "Внимание, по ходу движения - дверь в здание или сооружение" по ГОСТ Р 52875-2018.					Обеспечение доступности для людей с нарушением зрения	
2.2	Тамбур						
	В связи с технической невозможностью обеспечения доступности для инвалидов-колясочников – мероприятия не проводить.					-	

3	Пути движения внутри здания (в т.ч. путей эвакуации)						
3.1	Коридор (вестибюль, зона ожидания, галерея)						
3.1.1	Установить мнемосхему при входе в вестибюль с правой стороны на расстоянии не дальше 4-х м от входа. п.6.5.12 СП 59.13330.2020					Обеспечение доступности для людей с нарушением зрения	
3.2	Внутренняя лестница для доступа на первый этаж						
3.2.1	Привести поручни в соответствие (п. 6.1.2 СП 59.13330.2020, п.5.3.6 ГОСТ Р 51261-2022) 	до 2030 года включительно				Обеспечение доступности для людей с нарушением зрения и ОДА	
3.2.2	Соблюсти идентичность всех ступеней	до 2030 года включительно				Обеспечение доступности для людей с нарушением зрения и ОДА	
3.2.3	Устройство тактильно-предупреждающих указателей перед лестницей (п. 5.1.10 СП 59.13330.2020 и ГОСТ Р 52875-2018) 	до 2030 года включительно				Обеспечение доступности для людей с нарушением зрения	
3.2.4	Выделить цветом (или фактурой) нижнюю и верхнюю ступень лестницы путем нанесения одной или несколько полос, контрастных с поверхностью ступеней, (например, желтого цвета), имеющих общую ширину в пределах 0,08-0,1 м. Расстояние между	до 2030 года включительно				Обеспечение доступности для людей с нарушением зрения	


	контрастной полосой и краем проступи - от 0,03 до 0,04 м. ((п. 6.2.8 СП 59.13330.2020) 						
3.3	Дверь за внутренней лестницей для доступа на первый этаж						
3.3.1	Разместить табличку для идентификации помещения с использованием рельефно-линейного шрифта, а также рельефно-точечного шрифта Брайля для людей с нарушением зрения. Рядом с дверью со стороны дверной ручки на высоте от 1,2 до 1,6 м от уровня пола и на расстоянии 0,1 м от края таблички до края дверного проема					Обеспечение доступности для людей с нарушением зрения	
3.4	Коридоры (основные пути движения)						
3.4.1	Снизить пороги до высоты не более 0,014 м					Обеспечение доступности для людей с нарушением зрения и ОДА	
3.4.2	Обозначить места отдыха для МГН в холлах на путях движения. Высота размещения 1,3 м от уровня пола.					Обеспечение доступности для всех категорий инвалидов	
3.4.3	Разместить таблички для навигации, дублированные шрифтом Брайля					Обеспечение доступности для людей с нарушением зрения	
3.5	Пути эвакуации						
3.5.1	Разработать регламент, обеспечивающий безопасность посетителей в соответствии с требованиями Федеральных законов N 123-ФЗ и N 384-ФЗ с обязательным учетом психофизиологических возможностей инвалидов различных категорий, (п.6.2.19, 4.4 СП 59.13330.20120), а также отразить на плане эвакуации пути движения людей					Обеспечение доступности для всех категорий инвалидов	

	с инвалидностью при эвакуации (п.6.5.2, 6.5.3 СП 59.13330.2020).						
3.5.2	Оборудовать таблички (в т.ч. световые оповещатели) с указанием направления движения к эвакуационным выходам для людей с инвалидностью, согласно требованиям в помещениях и на всём протяжении путей движения (СП 59.13330.2020 п.6.5.1, п.6.5.5).					Обеспечение доступности для людей с нарушением зрения	
3.6	Лестница на перепаде высот в пределах одного этажа (к спортивному залу)						
3.6.1	Привести поручни в соответствие (п. 6.1.2 СП 59.13330.2020, п.5.3.6 ГОСТ Р 51261-2022) 					Обеспечение доступности для людей с нарушением зрения и ОДА	
3.6.2	Устройство тактильно-предупреждающих указателей перед лестницей (п. 5.1.10 СП 59.13330.2020 и ГОСТ Р 52875-2018) 					Обеспечение доступности для людей с нарушением зрения	
3.6.3	Выделить цветом (или фактурой) нижнюю и верхнюю ступень лестницы путем нанесения одной или несколько полос, контрастных с поверхностью ступеней, (например, желтого цвета), имеющих общую ширину в пределах					Обеспечение доступности для людей с нарушением зрения	



	0,08-0,1 м. Расстояние между контрастной полосой и краем проступи - от 0,03 до 0,04 м. ((п. 6.2.8 СП 59.13330.2020)						
							
3.7	Лестница междуэтажная						
3.7.1	Обеспечить горизонтальное травмобезопасное окончание поручней длиной 300 мм					Обеспечение доступности для людей с нарушением зрения	
3.8	Лифт						
3.8.1	Оборудовать на каждом этаже отдельный пост вызова, доступный для МГН					Обеспечение доступности для всех категорий инвалидов	
3.8.2	На боковых поверхностях дверных проемов выходов из лифтов, а в случае их отсутствия или отсутствия у них необходимой ширины - на стенах смежно с выходами из лифтов, на высоте 1,5 м от уровня пола разместить обозначение номера этажа рельефными цифрами, продублированными шрифтом Брайля. Размер знака должен иметь высоту 50 мм и высоту рельефа не менее 1,0 мм. На стене напротив каждой кабины лифта на высоте 1,5 м должно быть обозначение этажа высотой цифр не менее 0,1 и не более 0,2 м, контрастное по отношению к цвету поверхности стены					Обеспечение доступности для людей с нарушением зрения	
4.	Зоны целевого назначения						
4.1	Вариант I – зона обслуживания инвалидов						
4.1.1	Кабинетная форма обслуживания (администратор)						
4.1.1.1	Обустроить место для обслуживания людей с нарушением слуха и обозначить его знаками доступности в	до 2026 года включител				Обеспечение доступности для людей с нарушением слуха	

	<p>соответствии с п. 4.3.8.1 ГОСТ Р 52131-2019 (п. 8.1.7, 8.7.4, 8.7.6 СП 59.13330.2020).</p> <p>Установить систему усиления звука, а также обеспечить доступ инвалидам по слуху с переводчиком русского жестового языка.</p> 	бно					
4.1.1.2	Обеспечить наличие лупы или видеоувеличителя, который может потребоваться слабовидящим клиентам для комфортного ознакомления с информацией	до 2026 года включительно				Обеспечение доступности для людей с нарушением зрения	
4.1.1.3	Разместить табличку для идентификации помещения с использованием рельефно-линейного шрифта, а также рельефно-точечного шрифта Брайля для людей с нарушением зрения. Рядом с дверью со стороны дверной ручки на высоте от 1,2 до 1,6 м от уровня пола и на расстоянии 0,1 м от края таблички до края дверного проема					Обеспечение доступности для людей с нарушением зрения	
4.2	Зальная форма обслуживания						
4.2.1	Спортивный зал						
4.2.1.1	Обеспечить высоту дверного порога не более 0,014 м					Обеспечение доступности для людей с нарушением зрения и ОДА	
4.2.1.2	Обеспечить контраст цвета дверей к прилегающим стенам. Возможно использовать цветные наличники.					Обеспечение доступности для людей с нарушением зрения	
4.2.1.3	Обеспечить контраст цвета ручек к полотну двери.					Обеспечение доступности для людей с нарушением	

						зрения	
4.2.1.4	Разместить табличку для идентификации помещения с использованием рельефно-линейного шрифта, а также рельефно-точечного шрифта Брайля для людей с нарушением зрения. Рядом с дверью со стороны дверной ручки на высоте от 1,2 до 1,6 м от уровня пола и на расстоянии 0,1 м от края таблички до края дверного проема					Обеспечение доступности для людей с нарушением зрения	
4.2.1.5	Обеспечить наличие в раздевальной индивидуальных шкафов (не менее двух), в том числе для хранения костылей и протезов					Обеспечение доступности для людей с нарушением ОДА	
4.2.1.6	Обеспечить число душевых кабин для инвалидов - одна душевая сетка на трех занимающихся инвалидов, но не менее одной					Обеспечение доступности для людей с нарушением зрения и ОДА	
4.3	Прилабочная форма обслуживания (ресепшен на входе)						
4.3.1	Обустроить место для обслуживания людей с нарушением слуха и обозначить его знаками доступности в соответствии с п. 4.3.8.1 ГОСТ Р 52131-2019 (п. 8.1.7, 8.7.4, 8.7.6 СП 59.13330.2020). Установить систему усиления звука, а также обеспечить доступ инвалидам по слуху с переводчиком русского жестового языка.					Обеспечение доступности для людей с нарушением слуха	

							
4.3.2	Обеспечить наличие лупы или видеоувеличителя, который может потребоваться слабовидящим клиентам для комфортного ознакомления с информацией					Обеспечение доступности для людей с нарушением зрения	
4.3.3	Установить тактильную табличку с наименованием помещения, дублированную шрифтом Брайля					Обеспечение доступности для людей с нарушением зрения	
4.4	Жилые помещения						
4.4.1	Установить информационную тактильную табличку, дублированную шрифтом Брайля у комнат для МГН с отклонениями зрения					Обеспечение доступности услуг для инвалидов с нарушением зрения	
5. Санитарно-гигиенические помещения							
5.1	Душевая кабина санузла (в блоке комнат)						
5.1.1	Установить запирающее устройство с экстренным открыванием снаружи и индикацией «занято/свободно», п.6.3.9 СП 59.13330.2020	до 2026 года включительно				Обеспечение доступности для всех категорий инвалидов	
5.1.2	Установить поручни у раковины и душевой. Высота установки поручней 0,75 м					Обеспечение доступности для людей с нарушением зрения и ОДА	
5.1.3	Установить крючки для костылей и одежды на высоте 1,2 м, п.6.3.3 СП 59.13330.2020					Обеспечение доступности для всех категорий инвалидов	
5.1.4	Установить кнопку вызова на высоте 1 м, п.6.3.3 СП 59.13330.2020 с тактильным обозначением устройства					Обеспечение доступности и безопасности движения для инвалидов всех категорий	
5.1.5	Разместить табличку для идентификации помещения с использованием рельефно-линейного					Обеспечение доступности услуг для инвалидов с нарушением зрения	

	шрифта, а также рельефно-точечного шрифта Брайля для людей с нарушением зрения. Рядом с дверью со стороны дверной ручки на высоте от 1,2 до 1,6 м от уровня пола и на расстоянии 0,1 м от края таблички до края дверного проема						
5.2	Универсальная кабина уборной (в блоке комнат)						
5.2.1	Разместить табличку для идентификации помещения с использованием рельефно-линейного шрифта, а также рельефно-точечного шрифта Брайля для людей с нарушением зрения. Рядом с дверью со стороны дверной ручки на высоте от 1,2 до 1,6 м от уровня пола и на расстоянии 0,1 м от края таблички до края дверного проема					Обеспечение доступности услуг для инвалидов с нарушением зрения	
5.2.2	Установить запирающее устройство с экстренным открыванием снаружи и индикацией «занято/свободно»					Обеспечение доступности для всех категорий инвалидов	
5.2.3	Установить поручни опорные у унитаза					Обеспечение доступности услуг для инвалидов с нарушением ОДА	
5.2.4	Установить крючки для костылей на высоте 1,2 м					Обеспечение доступности услуг для инвалидов с нарушением ОДА	
5.2.5	Установить кнопку вызова на высоте 1 м, п.6.3.3 СП 59.13330.2020 с тактильным обозначением устройства					Обеспечение доступности для всех категорий инвалидов	
6.	Система информации и связи (во всех зонах)						
6.1	Обустроить место для обслуживания людей с нарушением слуха и обозначить его знаками доступности в соответствии с п. 4.3.8.1 ГОСТ Р 52131-2019 (п. 8.1.7, 8.7.4, 8.7.6 СП 59.13330.2020) Установить систему усиления звука, а	до 2026 года включительно				Обеспечение доступности для людей с нарушением зрения	

	<p>также обеспечить доступ инвалидам по слуху с переводчиком русского жестового языка.</p>  						
--	--	--	--	--	--	--	--

Примечание: Графы 3, 4, 5, 6 заполняет «Заказчик»